

A vertical strip of four women's faces, each with a different skin condition. From top to bottom: 1. A woman with smooth, clear skin, smiling with her eyes closed. 2. A woman with slightly irritated skin, smiling with her eyes closed. 3. A woman with severely irritated, red, and cracked skin, grimacing with her eyes closed. 4. A woman with smooth, clear skin, smiling with her eyes closed. The strip is overlaid on a background of a grid of small white dots on a light pinkish-purple gradient.

VitaDerm

HIPOALERGÊNICA

CATÁLOGO
ESTÉTICA
PROFISSIONAL

ÍNDICE

produtos faciais e corporais

4 e 5 | body shape

6 | vita peeling

7 | new active

8 | filler facial 5D

9 | vita C concept

10 | acne control

11 | cleanser

12 e 13 | mask

14 e 15 | tech peel premium

16 | fale com o nosso centro técnico

17 | protocolos 2021 - blefaroplastia sem cortes com jato de plasma

18 | protocolos 2021 - peeling elétrico

19 | protocolos 2021 - hydra gloss lips





BEM-VINDO^(A)
AO **NOSSO**
MUNDO!

BEM-VINDO^(A)
A **VITA DERM!**

A Vita Derm a marca pioneira em dermocosméticos para a pele e cabelo entende que nada substitui a sua experiência. O seu dia a dia é o que mais nos interessa. Aprendemos e crescemos com as nossas experiências compartilhadas ao longo desses 37 anos.

Trazer pra você os melhores produtos, os melhores resultados e insistentes testes de eficácia é o nosso compromisso para que você possa entregar ao seu (a) cliente o que tem de melhor no setor da beleza.

Continue com a com a gente.



Creme Ultradesslizante 1kg P1176

Indicado para facilitar manobras de massagens: relaxante, linfática, drenagem e modeladora. Sua fórmula altamente hidratante e de alta rentabilidade. Pode também ser utilizado em spa dos pés e das mãos.

Rendimento: 50 aplicações

Ativos: Extrato de Chá Verde, Extrato de Aloe Vera e Extrato de Camomila.



Creme Redutor Corporal para Massagem 1kg P1224

Com fórmula altamente rica em ativos lipolíticos, redutores, firmadores e estimulantes da microcirculação. É indicado para tratamentos estéticos de redução de medidas, celulite, gordura localizada e flacidez. Indicado também para massagem modeladora.

Rendimento: 50 aplicações

Ativos: Extrato de Goji Berry, Nanocelulitech (Arnica, Ácido Limoleico, Ácido Oleico, Extrato De Chá Verde e Cafeína) e Nicotinato de Metila.



Melange Ionto Estimulante para Massagem Corporal 500g P1223

Especialmente desenvolvido para recursos eletroterápicos, tais como: ultrassom e ionização. Pode também ser utilizado como condutor de placas para eletroestimulação em aparelhos como Manthus, Ultracavitação e Hecus.

Rendimento: 40 aplicações

Ativos: Extrato de Goji Berry e Bioex VD.

bodyshape

DISPONIBILIDADE DE **PROTOS** EXCLUSIVOS EM UMA LINHA COMPLETA PARA **REDUÇÃO DE MEDIDAS, GORDURA LOCALIZADA E TRATAMENTO DA FLACIDEZ**



Gel Crioterápico 500g P1183

Através do resfriamento da pele promove o estímulo do adipócito que reduz: celulite, flacidez e gordura localizada. Não é indicado para gestantes e lactantes. Indicado para tratamento de ciclotermia.

Rendimento: 50 aplicações

Ativos: Extrato de Romã, Extrato de Chá Verde, Bioex VD, Cânfora e Mentol.




Fluido Ultra Hiperemiante 400ml P1171

Produz rápido estímulo da microcirculação e oxigenação das células. Possui ação térmica e ação ultra hiperemiante.

Rendimento: 50 aplicações

Ativos: Nicotinato de Metila, Bioex Vd, Extratos de: Aloe Vera, Camomila, Chá Verde e Gengibre.



**Peeling Corporal Biodetox
500g P1206**

Auxilia na remoção de células mortas e impurezas da pele. Possui ação suavizante e antioxidante.

Rendimento: 40 aplicações

Ativos: Chá Verde, Camomila, Tília e Cristais de Quartzo.



Peeling de Laranja 200g P1162

Utilizado no corpo, rosto e couro cabeludo, é ideal para remoção de células mortas, além de facilitar a penetração de ativos.

Rendimento: 130 aplicações faciais

Ativos: Óleo essencial de Laranja e Microesferas Esfoliantes.



Gomage Corporal 200g P1165

Promove a renovação celular, facilita a receptividade da pele à penetração de princípios ativos. Excelente para fixação do bronzeado.

Rendimento: 20 aplicações

Ativos: Óleo de Pêssego, Óleo de Maracujá e Óleo de Macadâmia.



vitapeeling

ESFOLIAÇÃO
**FACIAL,
CORPORAL
E COURO
CABELUDO**



USE TAMBÉM

Shampoo Esfoliante 200ml P1164

Remove o acúmulo de resíduos e oleosidade excessiva no couro cabeludo oleoso e/ou com caspa. Pode ser utilizado como pré-shampoo.

Rendimento: 20 aplicações

Ativos: Própolis, Óleo Essencial de Laranja, Mentol e Microesferas Esfoliantes.

newactive



JÁ TEM UM
FOTOPROTETOR
PARA CHAMAR
DE SEU?


Emulsão Facial FPS35 200ml P1136

Fotoproteção FPS35 /UVA11.
Multifuncional super hidratante,
textura não oleosa de alta
rentabilidade.
Indicado para finalização de
protocolos.

Rendimento: 65 aplicações

**Ativos: GPS Treatose, Uréia,
Vitamina A e FPS30.**

HIDRATAÇÃO
E PROTEÇÃO
DA PELE





fillerfacial 5D

PREENCHIMENTO FACIAL COM ÁCIDO HIALURÔNICO



Máscara Booster Filler 5D Ametista 200g P1203

Anti-idade com alto poder hidratante, ajuda na harmonização do contorno facial. Composição de alta performance com ácido hialurônico. Possui ação de preenchimento. Produto não invasivo.

Rendimento: 50 aplicações

Ativos: Ácido Hialurônico, Nanoresveratrol, Vitamina E.



Elixir Ultra Filler 5D Concentré 60ml P1202

Estimula a síntese natural de ácido hialurônico, modela os contornos faciais, promove efeito lifting, hidrata melhorando a tonicidade da pele e a harmonização facial. Trata flacidez e atua no preenchimento de rugas e linhas. Pode ser utilizado também nas regiões das mãos, pescoço e colo. Seu uso pode ser associado a aparelhos de ledterapia, microagulhamento e ionização.

Rendimento: 50 aplicações

Ativos: Fucogel, Nanohialurônico, Ácido Hialurônico em grande peso molecular, Nanoresveratrol, Nanocápsulas de Ácidos Renovadores.



vitaCconcept

A **VITAMINA C** QUE VOCÊ SENTE NA PELE



Mask Total Vita C 200g P1241

Máscara de hidratação intensa (facial e corporal) com ação detox, além de manter o equilíbrio e imunidade da pele.

Ativos: Nano Vitamina C, Nanohialurônico, Prebiótico, Ácido Hialurônico, Romã e Vitamina E.



Elixir Total Vita C 60ml P1242

Hidrata, uniformiza a tonalidade da pele, combate a ação dos radicais livres e auxilia na produção de colágeno. Indicado para ledterapia e laserterapia.

Ativos: Vitamina C Nanoencapsulada, Nanohialurônico, Ácido Glicólico, Kójico, Mandélico e Lático Nanoencapsulados, Nanoresveratrol, Densiskin, Colágeno e Prebiótico.

40%
VITAMINA C



acnecontrol

TRATAMENTO E PREVENÇÃO DA ACNE

Sabonete Dermoequilibrante 400ml P1152

Higienizante, purificante, ajuda a controlar a oleosidade excessiva da pele, além de estimular a renovação celular.

Rendimento: 100 aplicações

Ativos: Ácido salicílico, Extrato de Melaleuca e Extrato de Goji Berry.



Melange Elixir Ionizável 60ml P1172

Fórmula com nanotecnologia para ação antioxidante e equilíbrio da oleosidade da acne. Evita a formação de comedões, age nos já formados e presentes na pele, a fim de evitar a progressão para estágios superiores da acne. Pode ser utilizado também no tratamento de foliculite. Indicado para aparelho de ionização. Polaridade: Bipolar.

Rendimento: 50 aplicações

Ativos: Ácido Salicílico, Extrato de Melaleuca, Nanoresveratrol e Bioex VD.




Loção Tônica Dermoequilibrante 400ml P1151

Possui função adstringente, antioxidante e equilibra a oleosidade e pH da pele.

Rendimento: 120 aplicações

Ativos: Extrato de Romã, Goji Berry, Calêndula, Aloe Vera, Hamamelis, Própolis e Óxido de Zinco.



Máscara Biossecativa 200g P1153

Com ação secativa, descongestionante e purificante, auxilia na cicatrização da pele com acne. Ideal para ser utilizada após a extração de comedões.

Rendimento: 60 aplicações

Ativos: Extrato de Goji Berry, Caulim, Óxido de Zinco, Cânfora e Mentol.

cleanser

LIMPEZA E EQUILIBRIO PARA TODOS OS TIPOS DE PELE



Loção Higienizante 400ml P1158

Indicado para assepsia. Higieniza sem agredir e sem desequilibrar a pele. Excelente também para remoção de resíduos de cera.

Rendimento: 120 aplicações

Ativos: Extrato de Chá Verde, Própolis, Mentol e Extrato de Aloe Vera.



Sabonete Calmante 400ml P1155

Auxilia na higienização, hidratação e acalma a pele.

Rendimento: 120 aplicações

Ativos: Extrato de Camomila e Extrato de Tília.



Loção Tônica Calmante 400ml P1154

Tonifica e equilibra o pH da pele. Possui ação hidratante, calmante, suavizante e descongestionante.

Rendimento: 120 aplicações

Ativos: Extrato de Tília, Extrato de Camomila, Própolis e Alantoína.



Loção Emoliente 200ml P1157

Indicado para promover emoliência, facilitar a extração de comedões e descongestionar a pele.

Rendimento: 40 aplicações

Ativos: Extrato de Aloe Vera, Extrato de Camomila e Trietanolamina.



Crema Emoliente para Extração de Comedões 220 g P1160

Promove emoliência para facilitar a remoção de comedões (cravos e espinhas) sem irritar a pele. Recomendado o uso de máscara térmica ou vapor para melhores resultados.

Rendimento: 60 aplicações

Ativos: Extrato de Aloe vera, Extrato de Camomila, Trietanolamina e Óleo de Girassol.



Crema para Massagem Facial 200g P1159

Possui ação antioxidante e hidratante, auxilia na regeneração e nutrição da pele.

Rendimento: 80 aplicações

Ativos: Gérmen de Trigo, Vitamina E, Óleo de Algodão e Densiskin.





vitamask

NUTRIÇÃO E
REVITALIZAÇÃO
DA **PELE**



1Kg

Argila Verde P1169

Indicada para tratamentos estéticos faciais, corporais e capilares. Remineraliza, tem ação secativa, adsorvente e estimulante da circulação.

Rendimento: 150 aplicações

Ativos: Sílica, Alumina, Ferro, Titânio, Cálcio, Manganês, Magnésio, Sódio, Potássio, Fósforo e Enxofre.



400g

**Gel Calmante de Tília 200g P1166**

Possui ação calmante e descongestionante da pele. Excelente para o pós-barba, pós-sol, pós- depilação e pós-limpeza de pele.

Rendimento: 50 aplicações

Ativos: Extrato de Tília, Extrato de Camomila e Ácido Glicirrético.

**Máscara de Rubi 240g P1135**

Desintoxica e revitaliza. Sua ação detox combate a ação dos radicais livres e recupera a pele de fumantes, de pessoas expostas a poluição diária e/ou que utilizam maquiagem com frequência.

Rendimento: 80 aplicações

Ativos: Goji Berry e Vitamina E.

**Máscara de Ouro 240g P1131**

Nutre e hidrata a pele de forma intensa. Possui efeito lifting com resgate do brilho natural da pele.

Rendimento: 80 aplicações

Ativos: Ácido Hialurônico, Vitamina E, Óleo de Argan e Facelift.



techpeel premium

PEELING DE ALTA PERFORMANCE PARA CLAREAMENTO E REJUVENESCIMENTO



Sabonete Peeling Clareador 200ml P1231

Limpa, purifica, renova e prepara para os procedimentos de clareamento e rejuvenescimento da pele.

Ativos: Ácido Tranexâmico em nanocápsulas, Ácido Kojico, Ácido Mandélico, Ácido Lático, Ácido Glicólico, Ácido Salicílico, Goji Berry e Gengibre.



Peeling Seborregulador 30ml P1232

Estimula e renovação celular, remove o excesso de queratina, de oleosidade excessiva e prepara a pele para o melhor aproveitamento de ativos.

Ativos: Ácidos Salicílico, Glicólico e Mandélico.



Peeling Despigmmentante Fotoativado 30ml P1229

Promove uniformidade da pele, rejuvenesce, hidrata e combate os radicais livres.

Ativos: Ácido Nanotranexâmico, nanocápsulas de Ácido Kójico, Mandélico, Lático, Glicólico e Nanoresveratrol.



Máscara Nanoclareadora 200g P1233

Maciez, clareamento, rejuvenescimento e efeito lifting.

Ativos: Nanoresveratrol, Ácido Nanotranexâmico, Kaolin, Zinco Oxide, Romã e Gengibre.



Peeling Rejuvenecedor 30ml P1230

Combate e trata as linhas de expressão e flacidez. Atua na recuperação do colágeno e melhora a arquitetura e fisiologia cutânea.

Ativos: Nano Hialurônico, Nanocápsulas de Ácido Kójico, Mandélico, Lático, Glicólico e Lectina.



BENEFÍCIOS

Hidrata, revitaliza, tem ação antioxidante, clareia e rejuvenesce em um único tratamento, além de evitar o aparecimento de novas manchas na pele.

PROTOCOLO

- 1) Higienização das mãos do cliente com a Loção Higienizante Cleanser 400ml;
 - 2) Higienizar o local com o Sabonete Peeling Clareador Tech Peel Premium 200ml (se for uma pele bastante queratinizada, aplicar o sabonete por duas vezes);
 - 3) Aplicar o Peeling Seborregulador Tech Peel Premium 30ml (decapagem) e deixar agir por dez minutos. Em seguida, retirar completamente e secar com lenço de papel;
 - 4) Espalhar uma camada homogênea do Peeling Despigmentante Fotoativado Tech Peel Premium 30ml (com os dedos calçados de luva), sobre todo o local, deixar agir por cinco minutos, não retirar;
- Observação:** Opção de ionizar o produto aplicado em modo bipolar por cinco minutos e/ou fazer a aplicação do Led verde por dez minutos.
- 5) Ocluir com a Máscara Nano Clareadora Tech Peel Premium 200g e deixar agir por 15 minutos. Em seguida, retirar e secar a pele com um lenço de papel;
 - 6) Aplicar uma camada homogênea do Peeling Rejuvenescedor Tech Peel Premium 30ml sobre todo o local (reforçando nas regiões micropigmentadas), deixar;
 - 7) Finalizar com o Complex Vita C Concept 50ml.

Frequência do Tratamento: Duas vezes por semana; Mínimo de sessões: dez.

Manutenção do Cliente: · Sabonete Peeling Tech Peel Premium 160ml (dia e noite); · Sérum Clareador Tech Peel Premium 30ml (dia e noite sobre as regiões manchadas); · Complex Vita C Concept 50ml (dia).

Rendimento: 30 Aplicações

CONHEÇA NOSSOS **PROTOCOLOS PROFISSIONAIS**

FALE COM NOSSO **CENTRO
TÉCNICO**

✉ centrotecnico@vitaderm.com

ENCONTRE
UMA **LOJA** MAIS
PERTINHO DE **VOCÊ**

🌐 www.vitaderm.com

ASSISTA AOS
VÍDEOS DE ONDE
ESTIVER PELO
NOSSO CANAL
DO **YOUTUBE**

📺 **TvVitaDerm**

PROTOCOLO

BLEFAROPLASTIA SEM CORTES COM JATO DE PLASMA

BENEFÍCIOS

A blefaroplastia sem cortes, que é um procedimento indicado para o rejuvenescimento da área das pálpebras. A técnica se mostra muito eficaz e não é invasiva. O tratamento reduz significativamente as sobras indesejadas dessa região, rejuvenescendo o local e trata a flacidez ao mesmo tempo.

PROTOCOLO

Passo 1 - Assepsia das mãos do cliente com a Loção Higienizante Cleanser 400ml. Aplicar uma pequena quantidade do produto em um algodão umedecido com água, em seguida realizar a higienização das mãos do cliente. Esse produto tem como objetivo realizar a assepsia do local aplicado, evitando assim algum tipo de contaminação que possa vir acontecer, caso o cliente queira colocar as mãos no local tratado.

Passo 2 - Higienizar o local a ser tratado com o Sabonete Peeling Clareador Tech Peel Premium 200ml. Aplicar uma pequena quantidade na região a ser tratada, realizando movimentos circulares, em seguida retirar completamente o produto com o auxílio de algodão umedecido em água.

Passo 3 - Com a pele limpa, tonificar com a Loção Tônica Calmante Cleanser 400ml. Borrifar à certa distância do local a ser tratado e realizar movimentos de pinçamentos para a permeação dos ativos. O tônico tem a função de equilibrar o pH da pele, preparando-a para o recebimento de outros produtos.

Passo 4 - Aplicar o Serum Revitalizante Inderm Vita Tempo 50ml, realizar pinçamentos e deixar.

O seu objetivo é devolver a hidratação da pele, afinal, uma pele hidratada e com pH equilibrando, responde melhor aos tratamentos.

Passo 5 - Para a hidratação intensa da pele, aplicar a Máscara de Ouro Vita Mask 240g, e deixar agir por 10 minutos, em seguida retirar completamente.

Tem como objetivo ocluir e potencializar o produto aplicado anteriormente, além de preparar e hidratar profundamente a pele.

Passo 6 - Aplicar anestésico tópico no local (lidocaína 5%) e deixar agir por 30 minutos, após esse tempo retirar completamente todo o anestésico com algodão umedecido em água.

O objetivo é preparar a pele, anestesiando levemente o local para o recebimento do procedimento.

Passo 7 - Com a pele limpa e preparada, aplicar o equipamento de Jato de Plasma no modo pulsado, com ponteira específica para a técnica, usando a intensidade de 6 a 8.

Lembrando que cada aparelho tem os seus parâmetros de intensidade.

Passo 8 - Logo em seguida aplicar o Peeling Despigmentante Fotoativado Tech Peel Premium 30ml, realizando massagem e ou movimentos de pinçamentos e deixar.

Tem como objetivo o rejuvenescimento intenso da pele, o clareamento uniforme da mesma e o tratamento das linhas de expressão.

Passo 9 - Reaplicar novamente o Serum Revitalizante Inderm Vita Tempo 50ml, realizando movimentos circulares e ou pinçamentos para a melhor permeação dos ativos.

Nessa fase a aplicação desse produto tem como objetivo, manter a hidratação intensa no local.

Passo 10 - Finalizar aplicando o Gel Calmante de Tília Vita Mask 200g, aplicar o produto com movimentos circulares, massageando a pele até total permeação do produto

Tem como objetivo acalmar a pele pós procedimento, aliviando o desconforto e algum vermelhidão que possa ocorrer no local com a aplicação manual da técnica.

MANUTENÇÃO DO CLIENTES:

- Espuma Cremosa de Limpeza Cleanser 160ml - (Dia e Noite)
- Loção Tônica Calmante Cleanser 140ml - (Dia e Noite)
- Complex Vita C 50ml - (Dia e Noite)
- Serum Revitalizante Facial Inderm Vita Tempo 50ml - (Dia)

Adeque a rotina de acordo com o tipo de pele, mas o mais importante é não esquecer da hidratação e do fotoprotetor.

FREQÜÊNCIA DO TRATAMENTO

De acordo com a avaliação profissional. Intervalo mínimo entre as sessões 30 dias.

RENDIMENTO

40 aplicações.

PROTOCOLO PEELING ELÉTRICO

BENEFÍCIOS

Melhora de forma intensa as rugas, linhas de expressão, sulco naso geniano, pálpebras, flacidez tissular, região do pescoço e papada, além de promover um clareamento e a uniformização da tonalidade da pele. Os resultados podem ser percebidos já na primeira sessão.

PROTOCOLO

Passo 1 - Devemos realizar a assepsia das mãos do cliente com a Loção Higienizante Cleanser 400ml. Aplicar uma pequena quantidade do produto em um algodão umedecido com água, em seguida realizar a higienização das mãos do cliente. Esse produto tem como objetivo realizar a assepsia do local aplicado, evitando assim algum tipo de contaminação que possa vir acontecer, caso o cliente queira colocar as mãos no local tratado.

Passo 2 - Higienizar o local a ser tratado com o Sabonete Peeling Clareador Tech Peel Premium 200ml. Aplicar uma pequena quantidade na região a ser tratada, realizando movimentos circulares, em seguida retirar completamente o produto com o auxílio de algodão umedecido em água.

Passo 3 - Com a pele limpa, tonificar com a Loção Tônica Calmante Cleanser 400ml. Borrifar a certa distância do local a ser tratado e realizar movimentos de pinçamentos para a permeação dos ativos. O tônico tem a função de equilibrar o pH da pele, preparando-a para o recebimento de outros produtos.

Passo 4 - Agora com a pele preparada vamos aplicar o aparelho de Jato de Plasma no modo contínuo, com a ponteira de contato usando a intensidade de 1 a 4. aplicar o equipamento de forma linear passando de 1 a 3 vezes em cada local.

Lembrando que cada aparelho tem os seus parâmetros individuais.

FREQUÊNCIA DO TRATAMENTO

De acordo com a avaliação profissional. Intervalo mínimo entre as sessões 15 dias.

MANUTENÇÃO DO CLIENTE

- Sabonete Peeling Tech Peel Premium 160ml (Dia e Noite)
- Peeling de Laranja (1x na semana)
- Complex Vita C 50ml (Dia)
- Opcional- Elixir Ultra Filler Facial 5D Noturno 30ml (Noite)

Adeque a rotina de acordo com o tipo de pele, mas o mais importante é não esquecer da hidratação e do fotoprotetor.

RENDIMENTO

20 aplicações.

Passo 5 - Aplicar no local o Peeling Despigmentante Fotoativado Tech Peel Premium 30ml. Realizando massagem e ou movimentos de pinçamentos.

Passo 6 - Para potencializar os resultados do tratamento, aplicar a Máscara Nanoclareadora Tech Peel Premium 200g. Espalhando levemente com os dedos, deixar agir por 10 minutos e em seguida retirar completamente com algodão umedecido em água.

A Máscara Nanoclareadora tem ação oclusiva que potencializa a técnica aplicada e ao mesmo tempo promove rejuvenescimento e clareamento uniforme na pele.

Passo 7 - Aplicar o Peeling Rejuvenescedor Tech Peel Premium 30ml. Com movimentos de pinçamentos, deixar e não retirar. O objetivo é prolongar por muito mais tempo o efeito da técnica aplicada.

Passo 8 - Finalizar hidratando e protegendo a pele com o multifuncional fotoprotetor Complex Vita C Concept 50ml.



PROTOCOLO HYDRA GLOSS LIPS



INDICAÇÃO

Hidratação, umectação, regeneração e preenchimento suave.

PROTOCOLO

1. Realizar a higienização das mãos do cliente com a Loção Higienizante Cleanser 400ml (sobre um algodão umedecido com água filtrada, borrifar a Loção e em seguida aplicar nas mãos do cliente para a assepsia do local);
2. Promover a higienização completa do rosto utilizando a Espuma Cremosa de Limpeza Cleanser 160ml (aplicar uma pequena quantidade sobre todo o rosto, realizando movimentos circulares, em seguida retirar completamente com algodão umedecido em água filtrada);
3. Realizar a esfoliação no local a ser tratado com o Peeling de Laranja Cleanser 100g (para deixar o peeling um pouco mais suave, misturá-lo com um pouquinho de água filtrada ou Loção Tônica Calmante Cleanser 400ml aplicar uma pequena quantidade com movimentos circulares e em seguida retirar completamente os resíduos com gaze umedecida em água filtrada);
4. Tonificar todo o rosto com a Loção Tônica Calmante Cleanser 400ml (para equilibrar o pH do local), borrifar sobre a pele a uma certa distância, em seguida realizar pinçamentos e deixar;
5. Na região dos lábios aplicar uma pequena quantidade da Mask Total Vita C Concept 200g, ocluir com papel filme por 5 minutos e retirar (a aplicação da máscara promoverá uma hidratação instantânea no local, preparando a pele para receber o microagulhamento);
6. Com a pele preparada, aplicar na região dos lábios o Serum Revitalizante Inderm Vita Tempo 50ml e realizar o microagulhamento (usar a caneta dermapen com o cartucho nano) sempre realizando movimentos de vai e vem, movimentos de pressão e circulares (usando as agulhas nano diminuirá a agressão na pele, promovendo o resultado esperando através da trepidação dos queratinócitos ao invés de provocar lesões mais agressivas);

RENDIMENTO

50 aplicações

MANUTENÇÃO DO CLIENTE

· Serum Revitalizante Inderm Vita Tempo 50ml.



Vita Derm
HIPOALERGÊNICA

 vitaderm.com |  vitaderm |  vitaderm.oficial |  TVVitaDerm